

SET-YOUR-OWN COMBINATION LOCK

TSA (Transportation Security Administration) screeners are trained to recognize the Travel Sentry red diamond logo. They use a secure system to open, inspect and relock baggage which is locked with a TSA-accepted lock.

This lock is preset to open at 0-0-0.

To reset the combination:

1. Adjust dials so 0-0-0 shows inside the windows on the side of the lock.
2. Pull the shackle straight up and rotate it 90° counter clockwise.
3. Firmly press shackle down into the body of the lock as far as it will go.
4. Turn the shackle 90° counter clockwise and hold.
5. Set the dials to your own combination and record your combination.
6. Return the shackle 180° clockwise back to the closed position.
7. To reset the combination again, repeat steps 2 – 6.

1.

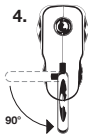


Align Combination
Dials Here

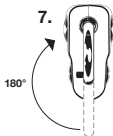
2.



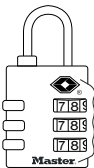
4.



7.



Master Lock



CADENAS À COMBINAISON INTERCHANGEABLE

Les détecteurs de la TSA (Transportation Security Administration) sont formés pour reconnaître le logo à losange rouge de Travel Sentry. Ils utilisent un système sûr pour ouvrir, inspecter et reverrouiller les bagages verrouillés à l'aide d'un cadenas accepté par la TSA.

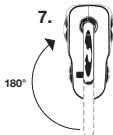
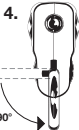
Ce cadenas est préréglé pour s'ouvrir à 0-0-0.

Pour en régler la combinaison:

1. Ajustez les cadrans pour que 0-0-0 apparaisse à l'intérieur de la fenêtres sur le côté du cadenas.
2. Relevez l'arceau tout droit et tournez-le dans le sens contraire des aiguilles d'une montre de 90°.
3. Pressez fermement sur l'arceau pour qu'il entre dans le cadenas aussi bas que possible.
4. Tournez l'arceau dans le sens contraire des aiguilles d'une montre de 90° et tenez-le.
5. Réglez les cadrans selon votre propre combinaison et enregistrez-la.
6. Retournez l'arceau dans le sens des aiguilles de 180° pour revenir à la position fermée.
7. Pour régler la combinaison à nouveau, répétez les étapes 2 à 6.



Alignez les serrures à combinaison ici
Alinee los indicadores de combinación aquí



CANDADO DE COMBINACIÓN PERSONALIZADA

Los inspectores de la Administración para la Seguridad en el Transporte, (TSA, del inglés Transportation Security Administration) están capacitados para reconocer el logotipo del diamante rojo Travel Sentry. Éstos utilizan un sistema seguro para abrir, inspeccionar y volver a cerrar el equipaje asegurado con candados aprobadas por la TSA.

Estas candados están configuradas de fábrica para abrir con la combinación 0-0-0.

Para reconfigurar la combinación:

1. Ajuste los indicadores de manera que los tres ceros (0-0-0) queden alineados dentro de la ventanillas que está en un lado de la cerradura.
2. Jale el gancho en línea recta y gírelo 90° en sentido contrario de las agujas del reloj.
3. Presione firmemente el gancho hacia dentro del cuerpo del candado hasta que tope.
4. Gire el gancho 90° en sentido contrario de las agujas del reloj y manténgalo en esta posición.
5. Establezca su combinación personal con los indicadores y anótelas.
6. Regrese el gancho 180° en sentido de las agujas del reloj hasta la posición de cierre.
7. Para configurar nuevamente la combinación, repita los pasos 2 a 6.